

GUIDA ALLE TRACCE GPS

Segui le istruzioni,
carica la traccia sull'app Gpx Viewer
e seguila sul tuo smartphone



INTRODUZIONE

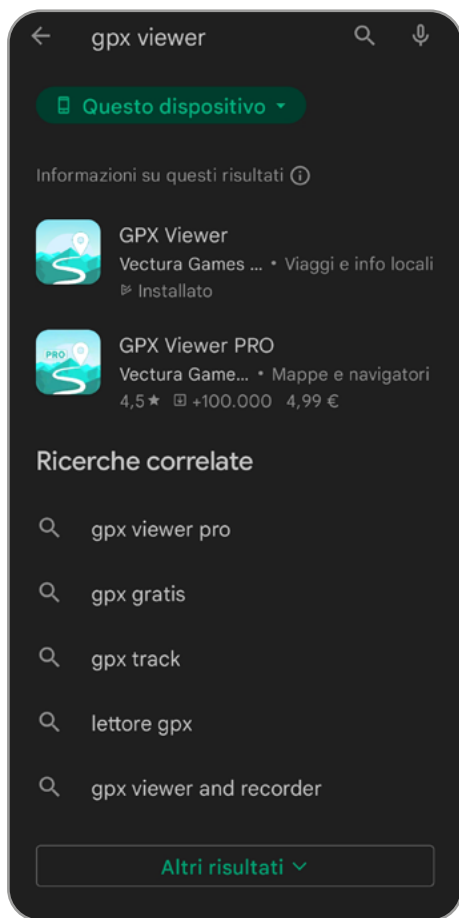
Gpx Viewer è un'app che consente di visualizzare i file Gps* su una mappa e, tramite la geolocalizzazione, seguire un tracciato.

È disponibile sia per Android sia per IOS, nelle versioni base (gratuita) o pro (a pagamento).

All'interno dell'app si può accedere a diversi tipi di mappe che faranno da base cartografica sulla quale visualizzare la traccia.

* Un file Gpx (o Kml) contiene una serie di coordinate geografiche. Sono essenziali per individuare con precisione tracciati, luoghi di interesse e quant'altro possa essere utile a chi affronta un cammino.

INSTALLAZIONE



1

Scaricate l'app Gpx viewer dal Play Store o App Store. La versione base va benissimo per visualizzare e seguire una traccia.



2

Consentite a Gpx viewer l'accesso alla gestione di tutti i file e attivate il Gps scegliendo, nelle impostazioni dell'app, l'opzione **MENTRE USI L'APP.**

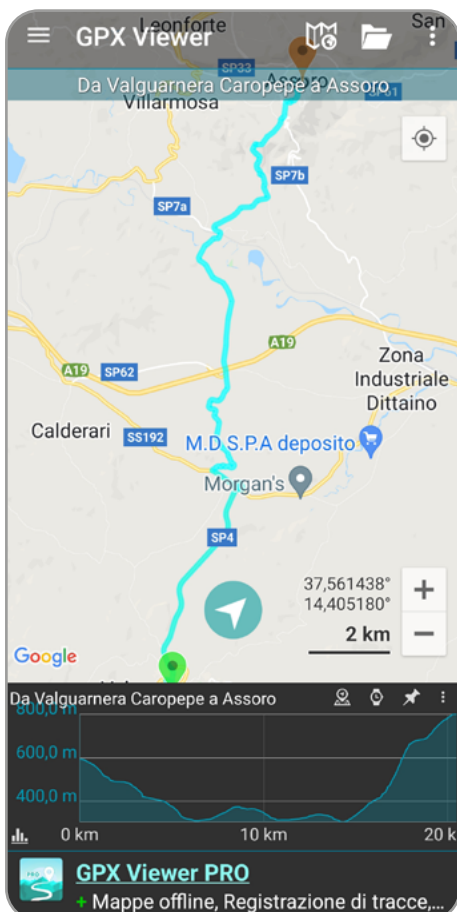
FUNZIONAMENTO



3

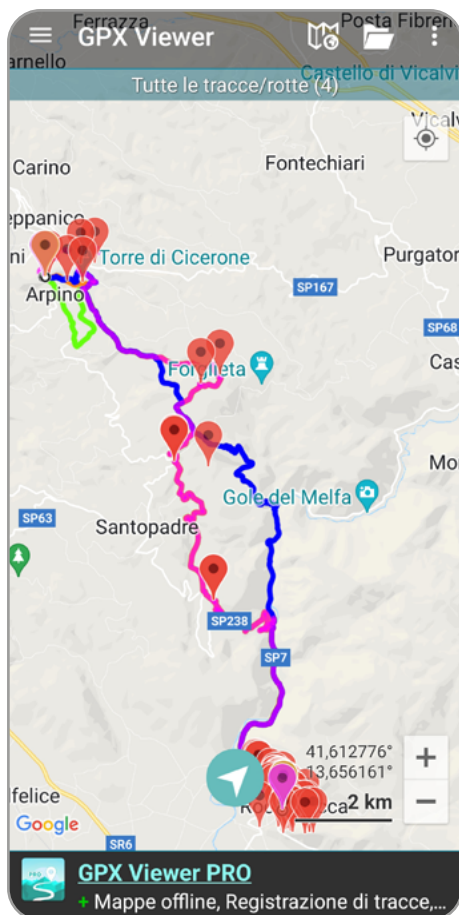
Apriete l'app, cliccate sull'**ICONA IN ALTO** che rappresenta la cartella aperta e selezionate i file che vi interessano.

In alternativa è possibile anche aprire direttamente il file Gpx che vi è stato inoltrato cliccandoci sopra e selezionando l'app.



4

Aperto il file Gpx, la traccia comparirà sulla mappa – così come la vostra posizione – e, toccando lo schermo, potrete subito vedere il punto di partenza/arrivo del percorso e la sua altimetria.



5

Nel caso il file caricato presenti al suo interno varianti o percorsi alternativi al principale, Gpx viewer provvederà a differenziare le singole rotte con colori diversi e a indicarvi i punti di interesse inseriti.

Non è possibile aprire più di un file Gps contemporaneamente.

NOTE:

questa è solo una sintesi delle funzioni principali, per ulteriori dettagli fate riferimento alla **GUIDA DELL'APP.**

I file in allegato sono compressi, quindi, per poterli utilizzare, dovete prima decomprimerli attraverso un software come 7Zip per Windows o iZip per Mac (entrambi gratuiti).